

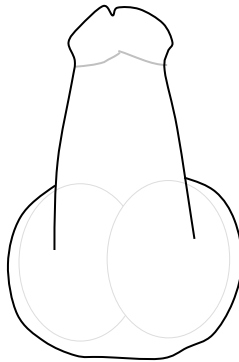
Hipospadia

¿Qué es la hipospadia?

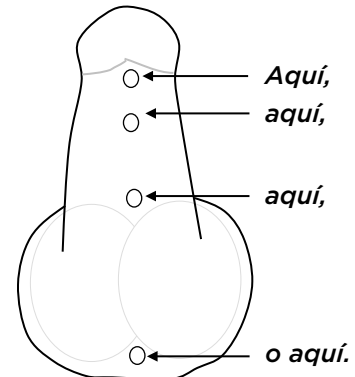
Hipospadia es una de las afecciones más comunes en los Estados Unidos; aparece en 1 de cada 250 recién nacidos y ha aumentado en los últimos 10 años.

Cuando la abertura (meato) no está en la punta sino en otro punto a lo largo de la parte inferior del pene.

Pene sin hipospadia
(la abertura se ubica en la punta).



Los lugares donde puede estar la abertura en un pene con hipospadia.



¿Por qué es un problema la hipospadia?

Cuando la abertura está en la parte inferior del pene, es difícil controlar la salida de la orina. También puede causar problemas con la fertilidad más adelante. La abertura tiene que estar en la punta del pene para depositar el semen durante el coito. Además, en algunos niños con hipospadia aparece una curvatura en el pene (encordamiento) cuando tienen una erección (pene tieso y duro). La curvatura hace que el coito sea incómodo o hasta imposible.

¿Qué se puede hacer al respecto?

La hipospadia se corrige con cirugía. No hay ninguna medicina y el problema no mejora por sí mismo. La cirugía se hace para mover el orificio al sitio correcto. Si el pene de su hijo también está curvado, se repara durante la misma cirugía.

Para más información

- Urología
206-987-2509
- Consulte con la enfermera o el doctor de su niño
- seattlechildrens.org

Servicio gratuito de intérprete

- En el hospital, solicítelo a la enfermera.
- Fuera del hospital, llame a la línea gratuita de interpretación: 1-866-583-1527. Dígale al intérprete el nombre de la persona o la extensión que necesita.

¿Cuál es la mejor edad para hacerle esta cirugía a mi hijo?

En la mayoría de los casos, la hipospadia se opera entre los 6 y 18 meses de edad. Recomendamos esta edad porque el corazón y los pulmones de su bebé ya han madurado y el pene tiene un buen tamaño.

¿Qué pasa si posponemos la cirugía?

Estudios psicológicos han demostrado que lo mejor es hacer la cirugía en el pene a los niños a partir de los 6 meses de edad, cuando el corazón y los pulmones se han desarrollado, y antes de cumplir los 20 meses. Es antes de enseñarle a usar el baño y antes de que tengan memoria.

¿Qué sucede durante la cirugía?

La técnica que use el cirujano dependerá del sitio de la abertura con que nació su hijo. El objetivo de la cirugía es cambiar la posición de la abertura a la punta del pene además de corregir cualquier curvatura. El cirujano le explicará antes de la operación cuál es el plan para su hijo.

¿Qué sucede después de la cirugía?

Después de la cirugía, será importante mantener a su hijo libre de dolor y de gérmenes con medicamentos. Usted verá que el pene está vendado y con un stent o sonda en la punta que drena la orina de la vejiga mientras el pene cicatriza. Se quitará aproximadamente una semana después de la cirugía durante una cita.

¿Cuáles son los riesgos de esta cirugía?

Toda cirugía tiene ciertos riesgos. Aunque no es probable que ocurran, algunos de estos riesgos incluyen sangrado leve o grave durante o después de la cirugía, infección, inflamación del pene o la aparición de una abertura en otro lugar (fístula). La anestesia general también tiene riesgos. El anestesiólogo hablará de estos riesgos con usted.

¿Hay épocas en que la cirugía no se debe hacer o se debe posponer?

Si pensamos que por alguna razón médica la cirugía puede ser demasiado para su hijo, podemos sugerir no hacerla. Sus creencias y deseos también son importantes. Por ejemplo, algunas personas no están de acuerdo con las cirugías en las partes privadas de un niño hasta que tenga uso de razón y decida si está de acuerdo. Hable con el proveedor de atención médica de su niño si tiene preguntas o alguna preocupación.

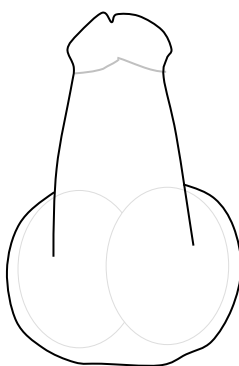
Hypospadias

What is hypospadias?

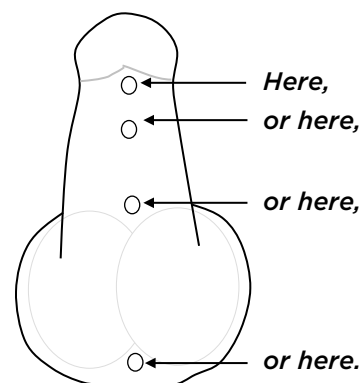
Hypospadias is one of the most common conditions in the United States. It occurs in 1 in 250 newborns. Hypospadias has increased over the last 10 years.

Hypospadias occurs when the opening (meatus) of the penis is not at the very tip, but somewhere along the underside.

A penis with no hypospadias (the opening is at the tip).



Places where the opening can be on a penis with hypospadias.



Why is hypospadias a problem?

If the hole is on the underside of the penis, the urine stream is hard to control. Hypospadias can also cause problems with fertility later in life. The hole needs to be at the tip of the penis to deposit sperm during sex. Also, some boys with hypospadias have a bent penis (chordee) when they have an erection (stiff, hard penis). Chordee makes intercourse awkward, if not impossible.

What can be done about it?

Hypospadias should be repaired with surgery. Taking medicine won't help, and the problem won't get better by itself. Surgery is done to move the hole. If your son's penis is also bent, the surgery will repair his penis so it won't have a bend in it.

What is the best age for my son to have this surgery?

In most cases, hypospadias is repaired between 6 and 18 months of age. We recommend surgery during this age range because your baby's heart and lungs have matured and his penis is a good size for surgery.

1 of 2

To Learn More

- Urology
206-987-2509
- Ask your child's healthcare provider
- seattlechildrens.org

Free Interpreter Services

- In the hospital, ask your nurse.
- From outside the hospital, call the toll-free Family Interpreting Line, 1-866-583-1527. Tell the interpreter the name or extension you need.

What if we wait to have surgery?

Psychological studies have shown that surgery on the penis is best performed on children after 6 months of age when the heart and lungs have developed and before 20 months of age. This is before potty training and before children begin to develop a memory.

What happens during surgery?

The technique the surgeon uses will depend on where your son's hole is at birth. The goals of the surgery are to place the hole at the tip of the penis and to correct any bend, if it exists. The surgeon will talk with you before the surgery about the plan for your son.

What happens after surgery?

After surgery, it will be important to keep your child comfortable and germ-free with medicines. Expect a dressing (bandage) on the penis and a plastic tube called a catheter (CATH-eh-ter) or stent coming from the tip. The catheter or stent helps to drain urine from the bladder while the penis heals. It will be removed about 1 week after surgery during a clinic visit.

What are the risks of this surgery?

Any surgery carries a few risks. While they are not likely to happen, some of these risks include mild or serious bleeding during or after surgery, infection, swelling of the penis or a hole in another area (fistula). Also, there are risks from general anesthesia (medicine to help your child sleep without pain during the surgery). The anesthesiologist will discuss these risks with you.

Are there times when surgery should not be done or should be delayed?

If your son's body might not cope well with surgery for a medical reason, we may suggest not doing surgery. Your beliefs and wishes are also important. For instance, some people don't agree with doing surgery on a child's private parts before the child is old enough to decide whether he wants the surgery to be done. Talk to your child's health care provider if you have questions or concerns.