

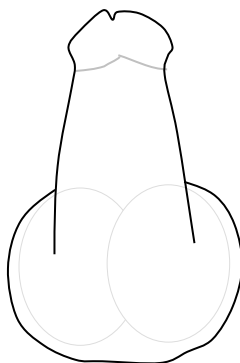
Гипоспадия

Что такое гипоспадия?

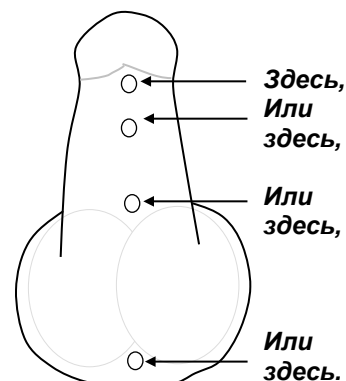
Гипоспадия (аномалия развития) является одним из наиболее часто встречающихся состояний в Соединенных Штатах. Это случается у 1 из 250 новорожденных. За последние 10 лет увеличилось количество случаев гипоспадии.

Гипоспадия происходит тогда, когда отверстие пениса не находится на самом кончике, а где-то вдоль тыловой части.

Пенис, не имеющий гипоспадию (отверстие находится на кончике)



Месторасположение отверстия на пенисе при гипоспадии



Почему гипоспадия является проблемой?

Если отверстие находится под нижней частью пениса, тогда трудно контролировать струю мочи. Гипоспадия также может вызвать проблемы бесплодия позднее в жизни. Отверстие должно находиться на кончике пениса, чтобы вводить сперму во время полового акта. У некоторых мальчиков, также, может наблюдаться искривление полового члена во время эрекции (жесткий, твердый пенис). Искривление члена делает половое сношение затруднительным или невозможным.

Что можно сделать по этому поводу?

Гипоспадия должна быть исправлена при помощи операции. Принятие лекарств не поможет, и проблема сама по себе не пройдет. Операция делается для перемещения отверстия. Если пенис Вашего сына также искривлен, операция исправит и это.

Для дополнительной информации

- Урология
206-987-2509
- Спросите медсестру или врача
Вашего ребенка
- seattlechildrens.org

Бесплатные переводческие услуги

- В больнице, попросите медсестру
Вашего ребенка.
- Извне больницы, звоните по
бесплатной линии устного перевода
для семьи по тел. 1-866-583-1527.
Назовите переводчику нужное Вам
имя или добавочный номер.

В каком возрасте лучше всего сделать операцию моему сыну?

В большинстве случаев гипоспадию исправляют в возрасте от 6 до 18 месяцев. Мы рекомендуем проведение операции в этом возрастном периоде потому, что сердце и легкие Вашего ребенка достаточно развиты и его пенис достиг хорошего размера для проведения операции.

Что, если мы повременим с проведением операции?

Психологические исследования показали, что операцию на пенисе лучше всего делать детям старше 6 месяцев, когда их сердце и легкие уже достаточно развиты, но раньше 20 месячного возраста. Это – до периода обучения пользования горшком и до того, как у детей начинается развиваться память.

Что произойдет во время операции?

Метод, используемый хирургом, будет зависеть от того, где находится отверстие у Вашего сына с момента рождения. Целями операции являются создание отверстия на кончике пениса и исправление изгиба, если он имеется. Хирург поговорит с Вами до операции по поводу плана для Вашего ребенка.

Что произойдет после операции?

После операции будет очень важно, чтобы Ваш ребенок чувствовал себя комфортно и с помощью лекарств не имел инфекции. Ожидайте увидеть повязку на пенисе и пластиковую трубку, называемую катетером или стент, выходящий из кончика пениса. Катетер или стент помогают дренировать мочу из мочевого пузыря пока пенис заживает. Катетер или стент вытаскивают через 1 неделю после операции во время визита в клинику.

Каковы риски этой операции?

Проведение любой операции влечет за собой риск. Хотя маловероятно, что это произойдет, некоторые из этих рисков включают небольшое или серьезное кровотечение во время операции или после, инфекцию, опухание пениса или отверстие, которое может появиться в другом месте (фистула, свищ). Также, имеется риск от применения общей анестезии (лекарственного средства, помогающего Вашему ребенку спать без боли во время операции). Врач-анестезиолог обсудит с Вами все эти риски.

Существуют ли случаи, когда операцию нельзя делать или она должна быть отложена?

Если организм Вашего сына не сможет хорошо перенести операцию по медицинской причине, мы можем посоветовать не делать операцию. Ваше мнение и пожелания также важны. Например, некоторые люди не согласны с проведением операции на половых органах ребенка пока он не станет достаточно взрослым, чтобы решить, делать ли операцию. Поговорите с врачом Вашего ребенка, если у Вас имеются вопросы или проблемы.

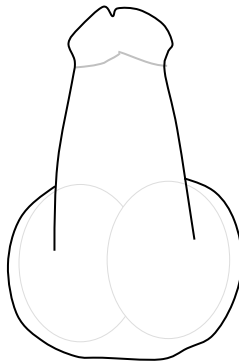
Hypospadias

What is hypospadias?

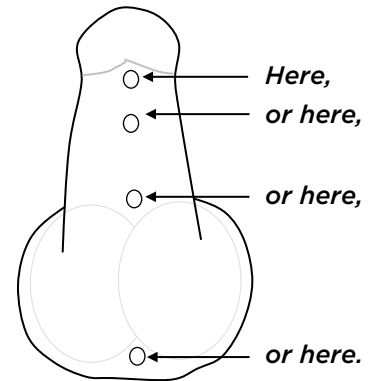
Hypospadias is one of the most common conditions in the United States. It occurs in 1 in 250 newborns. Hypospadias has increased over the last 10 years.

Hypospadias occurs when the opening (meatus) of the penis is not at the very tip, but somewhere along the underside.

A penis with no hypospadias (the opening is at the tip).



Places where the opening can be on a penis with hypospadias.



Why is hypospadias a problem?

If the hole is on the underside of the penis, the urine stream is hard to control. Hypospadias can also cause problems with fertility later in life. The hole needs to be at the tip of the penis to deposit sperm during sex. Also, some boys with hypospadias have a bent penis (chordee) when they have an erection (stiff, hard penis). Chordee makes intercourse awkward, if not impossible.

What can be done about it?

Hypospadias should be repaired with surgery. Taking medicine won't help, and the problem won't get better by itself. Surgery is done to move the hole. If your son's penis is also bent, the surgery will repair his penis so it won't have a bend in it.

What is the best age for my son to have this surgery?

In most cases, hypospadias is repaired between 6 and 18 months of age. We recommend surgery during this age range because your baby's heart and lungs have matured and his penis is a good size for surgery.

1 of 2

To Learn More

- Urology
206-987-2509
- Ask your child's healthcare provider
- seattlechildrens.org

Free Interpreter Services

- In the hospital, ask your nurse.
- From outside the hospital, call the toll-free Family Interpreting Line, 1-866-583-1527. Tell the interpreter the name or extension you need.

What if we wait to have surgery?

Psychological studies have shown that surgery on the penis is best performed on children after 6 months of age when the heart and lungs have developed and before 20 months of age. This is before potty training and before children begin to develop a memory.

What happens during surgery?

The technique the surgeon uses will depend on where your son's hole is at birth. The goals of the surgery are to place the hole at the tip of the penis and to correct any bend, if it exists. The surgeon will talk with you before the surgery about the plan for your son.

What happens after surgery?

After surgery, it will be important to keep your child comfortable and germ-free with medicines. Expect a dressing (bandage) on the penis and a plastic tube called a catheter (CATH-eh-ter) or stent coming from the tip. The catheter or stent helps to drain urine from the bladder while the penis heals. It will be removed about 1 week after surgery during a clinic visit.

What are the risks of this surgery?

Any surgery carries a few risks. While they are not likely to happen, some of these risks include mild or serious bleeding during or after surgery, infection, swelling of the penis or a hole in another area (fistula). Also, there are risks from general anesthesia (medicine to help your child sleep without pain during the surgery). The anesthesiologist will discuss these risks with you.

Are there times when surgery should not be done or should be delayed?

If your son's body might not cope well with surgery for a medical reason, we may suggest not doing surgery. Your beliefs and wishes are also important. For instance, some people don't agree with doing surgery on a child's private parts before the child is old enough to decide whether he wants the surgery to be done. Talk to your child's health care provider if you have questions or concerns.