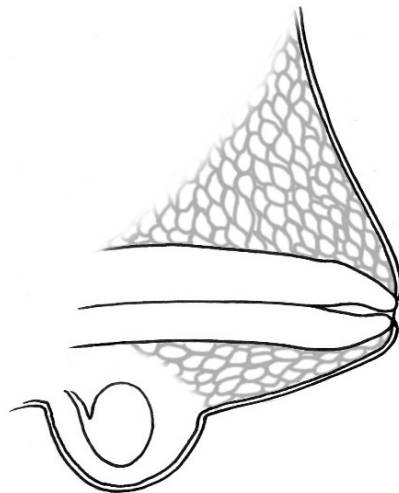


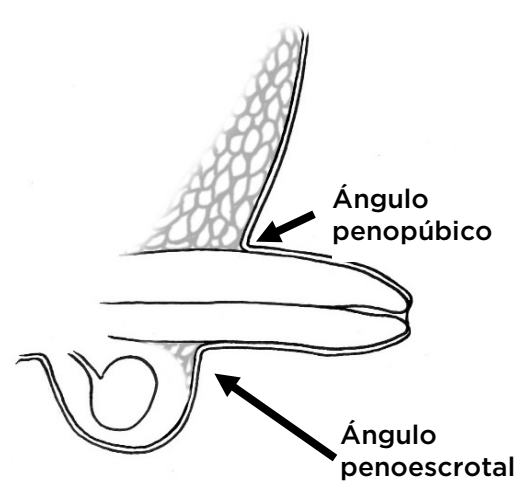
# Pene oculto

## ¿Qué es el pene oculto?

Algunos niños nacen con el pene oculto (congénito), es decir, que está parcialmente oculto debajo de la piel (llamado también pene enterrado, encarcelado o escroto palmeado). Generalmente, aunque se ve más corto, el largo del pene es normal. Esto se debe a que la piel del cuerpo del pene no está unida a la base y está rodeado por la grasa de bebé (ver imagen). Hay varios grados de pene oculto. La circuncisión de un recién nacido en el consultorio de un pediatra de familia puede resultar en que no solo se quita el prepucio, sino también parte de la piel del cuerpo del pene. Por eso el pene puede aparecer aún más oculto y plegado, como un telescopio.



Pene oculto



Pene normal o después de la cirugía

## ¿Cómo se diagnostica?

El proveedor de atención primaria de su niño puede notarlo y referirlo a un urólogo pediátrico. No se deben hacer circuncisiones en el consultorio del pediatra de cabecera si se detecta el pene oculto durante la evaluación inicial. El urólogo hará un simple examen físico para ver si su hijo tiene el pene oculto.

### Más información

- Urología  
206-987-2509
- Consulte con el proveedor de atención médica de su niño
- [seattlechildrens.org](http://seattlechildrens.org)

### Servicio gratuito de interpretación

- En el hospital solicítelo con la enfermera.
- Fuera del hospital llame a la línea gratuita de interpretación: 1-866-583-1527. Dígale al intérprete el nombre de la persona o la extensión que necesita.



### ¿Cómo se trata?

Para corregir el pene oculto, se puede recomendar una cirugía menor donde se sutura la piel a la base del pene, lo que mejora la definición de los pliegues penopúbico y penoescrotal. Si su bebé ya estaba circuncidado, la cirugía puede ser más complicada y requerir un injerto de piel o una transferencia de tejido. Si su hijo no tiene circuncisión, se la haremos al mismo tiempo. Para la cirugía, el bebé debe tener al menos 6 meses. Se debe hacer antes de que aprenda a ir al baño solo porque, para entonces, ya será más consciente de sus genitales. Los bebés tienden a recuperarse de la cirugía antes que los niños mayores.

A veces, en casos leves de pene oculto no es necesario hacer cirugía, a menos que se quiera hacer circuncisión. A medida que el bebé va creciendo y desaparece la grasa, el pene se hará más prominente.

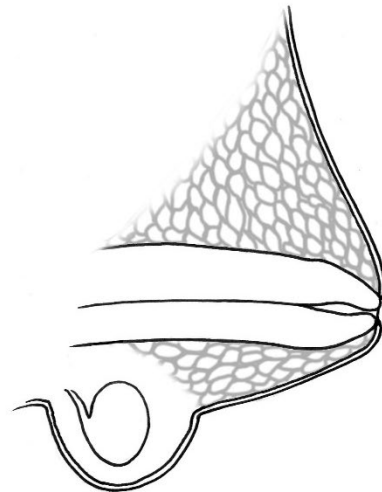
### Después de la cirugía

- Su hijo tendrá un vendaje (apósito) alrededor del pene los primeros 1 o 2 días después de la cirugía.
- La mayoría de los niños vuelven a su actividad normal en uno o dos días después de la cirugía.
- Evite juegos bruscos y juguetes que se usan entre las piernas. Evite también tenerlo en brazos con la parte delantera del pañal contra el cuerpo o sentarlo en la cadera con las piernitas abiertas durante las primeras 1 a 2 semanas.
- Es común que se formen moretones y se hinche y le pueden durar varios meses.
- El día de la cirugía el urólogo le dará instrucciones para bañarlo y para los cuidados del vendaje.

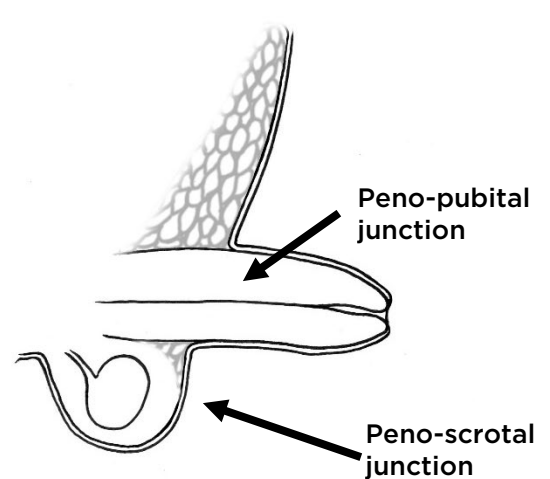
# Buried Penis

## What is a buried penis?

Some boys are born (congenital) with a buried penis. A buried penis is also called hidden penis, concealed penis, webbed penis or webbed scrotum. When this happens, the penis is partly hidden below the skin. The penis is usually normal length but appears shorter. This is because the shaft skin is not attached at the base of the penis and the baby's fat pad surrounds the penis. There are different degrees of a buried penis. Circumcision done in a doctor's office as a newborn can result in some of the skin on the shaft of the penis being removed, instead of just the foreskin. This makes the penis appear even more hidden and "telescope" inward.



**Buried penis**



**Normal penis OR penis after surgery**

## How is it diagnosed?

Your child's primary care provider may first notice this and refer you to a pediatric urologist. Office circumcisions should not be performed in a regular doctor's office if a buried penis is found at the time of the initial evaluation. The pediatric urologist will do a simple physical exam to see if your child has a buried penis.

## How is it treated?

We may recommend minor day surgery to repair the buried penis. This includes tacking or suturing the skin down at the base of the penis. This will result in the peno-pubital and peno-scrotal junctions to be more defined. If your baby was already circumcised, the surgery may be more involved requiring a tissue transfer or skin grafting. If your child did not have a circumcision, we will do one at the same time as we repair the buried penis. Surgery is recommended for babies when they are at least 6 months old. Surgery should be done before a child is potty trained and becomes more aware of their genitals. Babies tend to recover faster than older children from surgery.

### To Learn More

- Urology  
206-987-2509
- Ask your child's healthcare provider
- [seattlechildrens.org](http://seattlechildrens.org)

### Free Interpreter Services

- In the hospital, ask your nurse.
- From outside the hospital, call the toll-free Family Interpreting Line, 1-866-583-1527. Tell the interpreter the name or extension you need.



Mild forms of a buried penis when a circumcision is not desired may not need any surgical intervention. As the baby gets older and the fat pad disappears, the penis will become more prominent.

---

### After surgery

- Your child will have a bandage around their penis for the first 1 to 2 days after surgery.
  - Most children will return to regular activity a day or two after surgery.
  - Avoid rough play, straddle toys and holding your child with the front of the diaper against you or on your hip for the first week or two.
  - Bruising and swelling in the area are common. This may last for many months.
  - Your urologist will give you instructions on bathing and dressing care at the time of surgery.
-